


# FORMULÁRIO DE SOLICITAÇÃO DE BENEFÍCIO HABITACIONAL DO GOVERNO DO ESTADO

**100% DIGITAL**



1


# LOGIN NO

# “portal.es.gov”

<https://portal.es.gov.br>

---

O acesso pode ser feito por  
computador ou smartphone





Para conectar-se ao portal.es.gov é preciso ser cadastrado.

Caso necessite realizar o cadastro, siga as instruções disponíveis no link:

<https://fapes.es.gov.br/Media/fapes/Importacao/manual-acesso-cidadao-cadastro-verificacao.pdf>



Caso seja cadastrado no “Portal GovBR”, do Governo Federal, acesse o sistema diretamente com a senha do GovBR, sem a necessidade de realizar cadastro.

The image is a screenshot of the gov.br login interface. At the top, a dark teal header bar contains the text 'Acesso Cidadão' on the left, and links for 'Sobre', 'Serviços', and '+ Criar uma conta' on the right. The '+ Criar uma conta' link is highlighted with a red rectangular box, and a red arrow points from this box to a text annotation 'Criar uma conta, caso não possua'. Below the header, the main content area has a light gray background. At the top of this area, it says 'Para continuar, faça o login abaixo'. In the center, there is a large light gray box containing the 'gov.br' logo on the left and the text 'Use seu login gov.br para acessar os serviços do Estado do Espírito Santo' on the right. Below the logo, there is a blue button labeled 'Fazer login no gov.br'. A red arrow points from a text annotation 'Acesso com a senha Gov.BR' to this button. Below the central box, the text 'Ou, se preferir, faça login pela sua conta no Acesso Cidadão' is displayed. Below this text is a dark gray button labeled 'Login via Acesso Cidadão'. A red arrow points from a text annotation 'Acesso com a senha do Acesso Cidadão' to this button. In the bottom right corner of the entire image, there is a magnifying glass icon with a red and yellow frame and a green handle.

Acesso Cidadão

Sobre Serviços + Criar uma conta

Para continuar, faça o login abaixo

gov.br

Use seu login gov.br para acessar os serviços do Estado do Espírito Santo

Acesso com a senha Gov.BR

Fazer login no gov.br

Criar uma conta, caso não possua

Ou, se preferir, faça login pela sua conta no Acesso Cidadão

Login via Acesso Cidadão

Acesso com a senha do Acesso Cidadão

2

# PREENCHER O FORMULÁRIO ELETRÔNICO





○ **FORMULÁRIO ELETRÔNICO** está disponível nos seguintes endereços:

1. **Portal.es.gov**

([portal.es.gov.br](http://portal.es.gov.br))

a. Menu “Habitação e Imóveis”

b. Concessão de subvenção Econômica

2. **Site da SEDURB** ([www.sedurb.es.gov.br](http://www.sedurb.es.gov.br))

a. Clicando no banner em destaque abaixo.

CONCESSÃO DE SUBVENÇÃO ECONÔMICA DO ESTADO DO ESPÍRITO SANTO PARA A AQUISIÇÃO DA CASA PRÓPRIA POR MEIO DO PROGRAMA NOSSA CASA

ACESSE E PREENCHA O FORMULÁRIO PARA OBTER O BENEFÍCIO DA CASA PRÓPRIA

Clique Aqui!

GOVERNO DO ESTADO DO ESPÍRITO SANTO  
Secretaria de Estado de Desenvolvimento, Habitação e Desempenho Urbano


Minha Casa Minha Vida

CAIXA


FGTS

## INFORMAÇÕES IMPORTANTES

- O preenchimento e envio do formulário de solicitação deverá ser feito pelo ***próprio solicitante do benefício***.
- A assinatura eletrônica contida no requerimento eletrônico também deve ser do próprio solicitante, dessa forma, é necessário que este esteja conectado.



## **INFORMAÇÕES IMPORTANTES**



- Os seguintes **DOCUMENTOS** devem ser inseridos nos campos do formulário de solicitação:
  - 1. Documento de Identidade (requerentes/cônjuge/ coobrigado)
    - RG, CNH, Registro Profissional
      - esposo e cônjuge (se casados ou em união estável)
  - 2. Documento do CPF (requerentes/cônjuge/ coobrigado)
  - 3. Comprovante de residência (contas de água, luz, telefone ou outro) em nome do requerente/coobrigado.
  - 4. Certidão de inteiro teor da matrícula do imóvel (mesma certidão entregue na Caixa)  
Exigível para aquisição de imóvel usado.
  - 5. Termo/Contrato/Proposta de compra e venda do imóvel.  
Exigível para aquisição de imóvel concluído/novo ou em produção vinculado a empreendimento financiado pela Caixa.



# PREENCHENDO O FORMULÁRIO



**E-FLOW**  **ES**

GOVERNO DO ESTADO DO ESPÍRITO SANTO

Menu

Iniciar um Fluxo > **Concessão de subvenção econômica** SEDURB - GEOB Versão 3

**Descrição e Informações**

Formulário para a solicitação da concessão de subvenção econômica a famílias com renda mensal de até 3 salários mínimos, para aquisição de imóveis residenciais com financiamento pelo Programa Minha Casa, Minha Vida, com recursos do FGTS

Em caso de dúvidas, clique [aqui](#), ou entre em contato com a Gerência de Obras Habitacionais pelo telefone (27) 3636-5045 e pelo e-mail [programanossacasa@sedurb.es.gov.br](mailto:programanossacasa@sedurb.es.gov.br)

**Programa Nossa Casa - Solicitação de Concessão do Benefício**

Você possui crédito de financiamento aprovado pela Caixa Econômica Federal? \*

☐ Sim

☐ Não

Ao acessar o formulário para o preenchimento, escolha uma das opções: **“Sim” ou “Não”**.

Caso a resposta seja **NÃO**, a seguinte mensagem será exibida:


**Somente são analisadas solicitações para propostas com crédito de financiamento que já estão aprovadas pela CAIXA ECONÔMICA FEDERAL.**


**Aprove primeiramente sua proposta de crédito de financiamento e após faça o requerimento de solicitação de benefício.**

Caso a resposta seja **SIM é obrigatório**

- **informar o n° proposta.** Após isso, o formulário abrirá todos os campos, que são autoexplicativos, a serem preenchidos pelo interessado(s).
- Após o preenchimento de todos os campos e a inclusão dos documentos a serem anexados, que deverão estar no formato "PDF", a solicitação poderá ser enviada ao clicar no botão **"ENVIAR"**.
- Confira a pré-visualização do formulário do requerimento preenchido, e, caso esteja correto, envie-o clicando no botão
  - **"CONCLUIR O ENVIO DO FORMULÁRIO"**.
- O sistema confirmará o envio com sucesso da solicitação. O protocolo de envio apresentado na tela é o comprovante de envio da solicitação a ser tratada pela equipe da SEDURB.

- O sistema confirmará o envio com sucesso da solicitação. O **PROTOCOLO** de envio apresentado na tela é o comprovante de envio da solicitação a ser tratada pela equipe da SEDURB.

E-FLOW  ES

GOVERNO DO ESTADO DO ESPÍRITO SANTO 

Meus Fluxos > Concessão de subvenção econômica SEDURB - GE08 Versão 3

Descrição e Informações

1

Programa Nossa Casa - Solicitação de Concessão do Benefício

- CIDADÃO

Realizada

2

Formulário de solicitação

- CIDADÃO

Realizada

3

Formulário de solicitação enviado

- CIDADÃO

Realizada

O formulário de solicitação foi enviado com sucesso.

Protocolo e docs: 2024-5Z40ZW

Link do protocolo: <https://e-docs.es.gov.br/e/2024-5Z40ZW>

Para mais informações, entre em contato através de e-mail: [programanossacasa@sedurb.es.gov.br](mailto:programanossacasa@sedurb.es.gov.br)

# OBRIGADO!

***SUA SOLICITAÇÃO ESTÁ EM  
NOSSA BASE DE DADOS.***

Aguarde o contato da equipe da SEDURB via E-Docs e e-mail.

- `programanossacasa@sedurb.es.gov.br`

